



POLICJA

Instrukcja korzystania z usługi „WSTĄP DO POLICJI” dla osób, które chcą rozpocząć rekrutację do służby w Policji

Niniejsza instrukcja jest przeznaczona dla osób, które planują złożyć wymagany komplet dokumentów do służby w Policji za pośrednictwem Internetu. Jeśli jesteś osobą, która chce rozpocząć służbę w Policji i szukasz praktycznych wskazówek, jak poprawnie wypełnić elektroniczny kwestionariusz osobowy kandydata do służby w Policji oraz dołączyć skanów dokumentów, w tym podanie o przyjęcie do służby w Policji, to ta instrukcja jest dla Ciebie

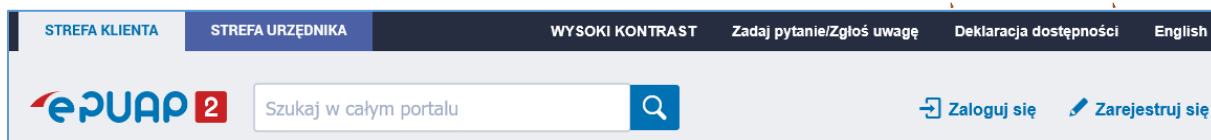
**Biuro Koordynacji Postępowań Kwalifikacyjnych i Szkolenia Policji
Komenda Główna Policji**

Krok 1

Aby rozpocząć proces rekrutacji do służby w Policji za pośrednictwem Internetu, należy najpierw otworzyć przeglądarkę internetową, a następnie wpisać w pasku adresu <https://epuap.gov.pl> i nacisnąć Enter

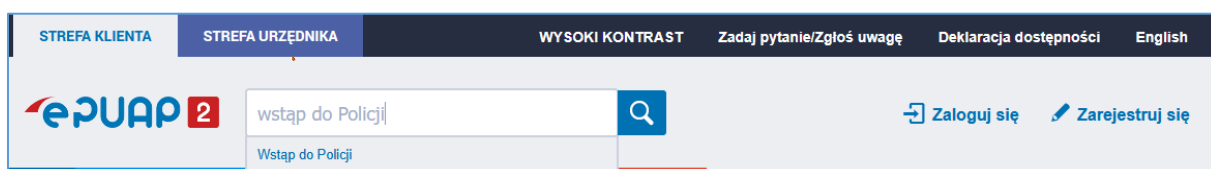
Krok 2

Jeśli nie posiadasz konta na ePUAP, kliknij „Zarejestruj się”, a w przypadku posiadania konta „Zaloguj się”.



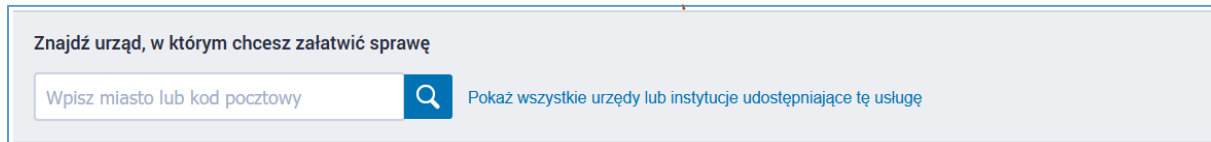
Krok 3

W polu „Szukaj w całym portalu” wpisz wstąp do Policji i kliknij w wyszukaną wartość.



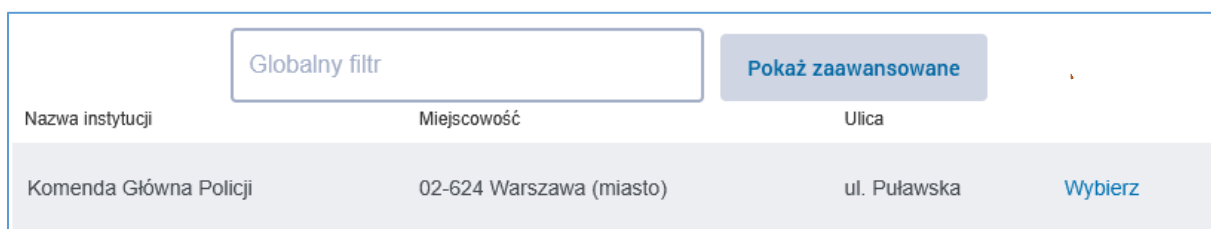
Krok 4

Kliknij w „Pokaż wszystkie urzędy lub instytucje udostępniające tę usługę”.



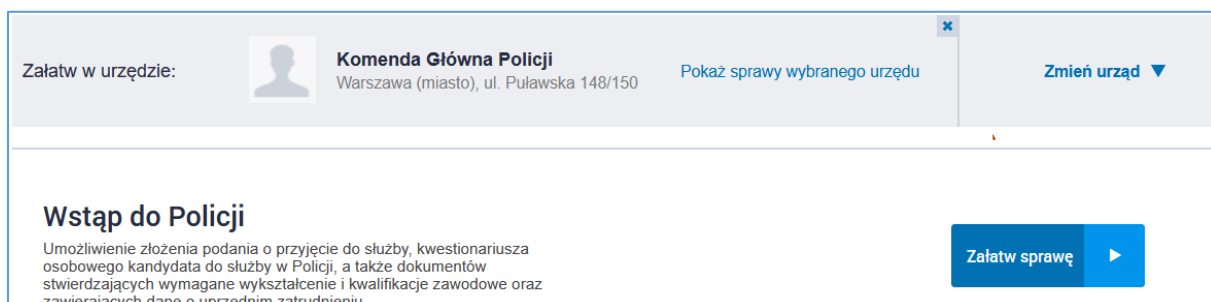
Krok 5

Kliknij w „Wybierz”.



Krok 6

Kliknij w „Załatw sprawę”.



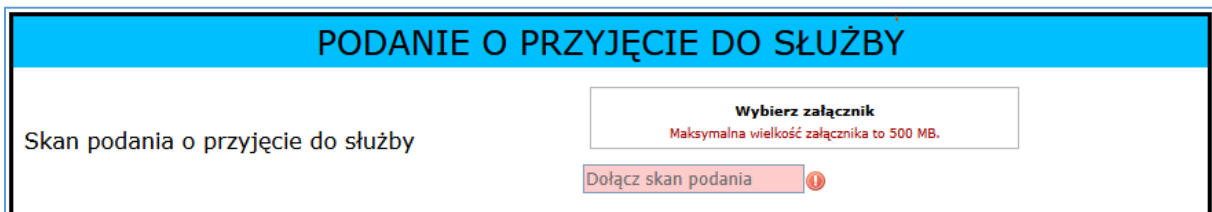
Krok 7

Otworzył Ci się elektroniczny kwestionariusz osobowy kandydata do służby w Policji. Dokumenty, które należy załączyć do ww. kwestionariusza to:

- 1) skan podpisanego podania o przyjęcie do służby w Policji – **wymagane**,
- 2) kopie dokumentów potwierdzających posiadane wykształcenie i kwalifikacje zawodowe, albo kopia dokumentu potwierdzającego naukę w ostatniej klasie szkoły ponadpodstawowej – **wymagane**,
- 3) kopie świadectw pracy lub służby z poprzednich miejsc pracy lub służby, jeżeli wcześniej kandydat pozostawał w stosunku pracy lub w służbie,
- 4) kopia książeczki wojskowej albo innego dokumentu potwierdzającego uregulowanie stosunku do służby wojskowej – **wymagane**, jeżeli kandydat jest objęty ewidencją wojskową,
- 5) kopia odpowiedniego poświadczenia bezpieczeństwa upoważniającego do dostępu do informacji niejawnych, o ile kandydat poświadczenie takie uzyskał,
- 6) kopie innych dokumentów niż wymienione powyżej, jeżeli obowiązek ich złożenia wynika z odrębnych przepisów.

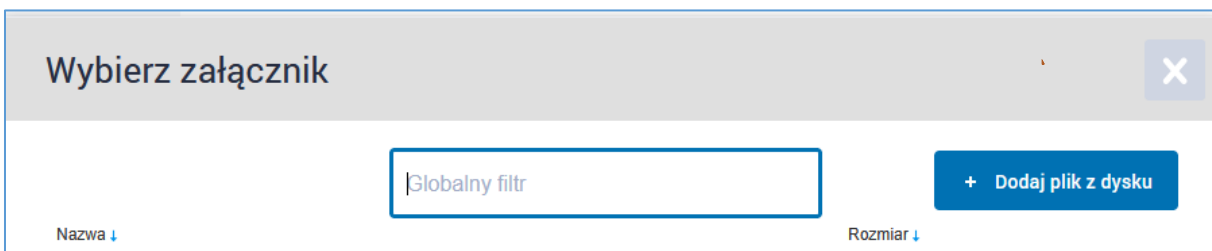
Krok 8

Pierwszą czynnością, którą musisz zrobić po otwarciu kwestionariusza jest dodać skan podania o przyjęcie do służby w Policji klikając na „wybierz załącznik”.



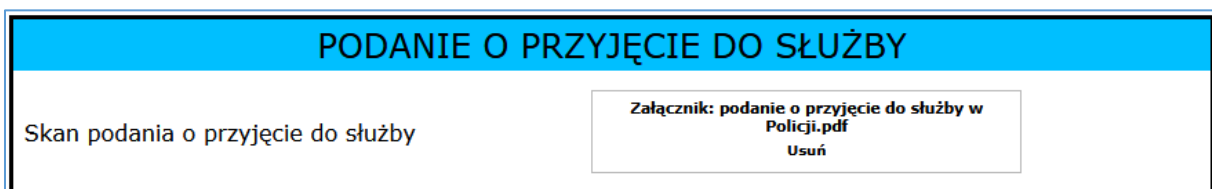
The screenshot shows a blue header with the text "PODANIE O PRZYJĘCIE DO SŁUŻBY". Below the header, on the left, is the text "Skan podania o przyjęcie do służby". On the right, there is a white box with the text "Wybierz załącznik" and "Maksymalna wielkość załącznika to 500 MB.". Below this box is a red button with the text "Dołącz skan podania" and a small red icon with an exclamation mark.

Pojawi się okno, w którym należy kliknąć „Dodaj plik z dysku”, a następnie wskazać lokalizację skanu podania o przyjęcie do służby w Policji.



The screenshot shows a dialog box titled "Wybierz załącznik" with a close button (X) in the top right corner. Below the title bar, there is a search bar with the text "Globalny filtr". To the right of the search bar is a blue button with the text "+ Dodaj plik z dysku". At the bottom left, there is a label "Nazwa ↓" and at the bottom right, there is a label "Rozmiar ↓".

Prawidłowo dodany załącznik wyświetla się następująco.



The screenshot shows the same blue header "PODANIE O PRZYJĘCIE DO SŁUŻBY". Below the header, on the left, is the text "Skan podania o przyjęcie do służby". On the right, there is a white box with the text "Załącznik: podanie o przyjęcie do służby w Policji.pdf" and "Usuń" below it.

Krok 9

Drugą czynnością, którą musisz zrobić po otwarciu kwestionariusza jest kliknięcie w „wybierz” i wybranie:

- 1) komendy wojewódzkiej (Stołecznej) Policji, na terenie której chcesz pełnić służbę lub
- 2) jednostki organizacyjnej Policji w której chcesz pełnić służbę.

KWESTIONARIUSZ OSOBOWY KANDYDATA DO SŁUŻBY W POLICJI

Jednostka organizacyjna ds. doboru: -- wybierz --

CZĘŚĆ A

1. Numer PESEL:
2. Płeć:
3. Miejsce urodzenia:
4. Nazwisko:
5. Imię pierwsze:
6. Imię drugie:
7. Nazwisko rodowe:
8. Imię ojca:
9. Imię matki:

-- wybierz --
AKADEMIA POLICJI W SZCZYTNIE
BIURO SPRAW WEWNĘTRZNYCH POLICJI
CENTRALNE BIURO ŚLEDICZE POLICJI
CENTRALNE BIURO ZWALCZANIA CYBERPRZESTĘPCZOŚCI
CENTRALNE LABORATORIUM KRYMINALISTYCZNE POLICJI
CENTRUM SZKOLENIA POLICJI W LEGIONOWIE
KOMENDA GŁÓWNA POLICJI
KOMENDA STOŁECZNA POLICJI
KWP W BIAŁYMSTOKU
KWP W BYDGOSZCZY
KWP WE WROCŁAWIU

Krok 10

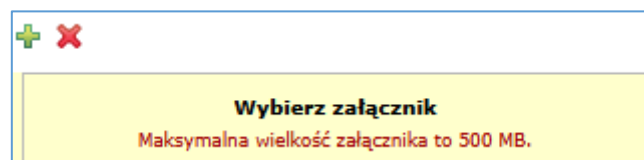
Część A kwestionariusza wypełnij m.in. swoimi danymi osobowymi, obywatelstwem, adresami, nr telefonu.

Krok 11

W przypadku wykształcenia oraz posiadanych preferencji z tytułu umiejętności podlegające ocenie w systemie punktowym należy zaznaczyć „checkbox” przy posiadanym wykształceniu/preferencji i dodać skan dokumentu.

19. Wykształcenie:	20. Preferencje z tytułu umiejętności podlegające ocenie w systemie punktów
<input type="checkbox"/> podstawowe	<input type="checkbox"/> tytuł ratownika
<input type="checkbox"/> gimnazjalne	<input type="checkbox"/> tytuł ratownika medycznego
<input type="checkbox"/> zasadnicze zawodowe	<input type="checkbox"/> tytuł pielęgniarki systemu
<input type="checkbox"/> zasadnicze branżowe	<input checked="" type="checkbox"/> uprawnienia do wykonywania prac podwodnych
<input type="checkbox"/> średnie branżowe	<input type="checkbox"/> prawo jazdy kategorii A
<input checked="" type="checkbox"/> średnie	<input type="checkbox"/> prawo jazdy kategorii C

Aby dodać skan dokumentu potwierdzającego wykształcenie/preferencje należy kliknąć



Możesz dodać kilka załączników poprzez kliknięcie w „zielony plus”, który przedstawiony jest na powyższym zdjęciu.

Krok 12

W przypadku znajomości języka obcego co najmniej na poziomie biegłości B2 należy kliknąć w „wybierz” i wybrać język.

Znajomość języka obcego co najmniej na poziomie biegłości B2:

+ ×

-- wybierz -- Wypełnij listę

Skany dokumentów potwierdzających znajomość języków obcych

+ ×

Wybierz załącznik
Maksymalna wielkość załącznika to 500 MB.

W przypadku znajomości kilku języków co najmniej na poziomie biegłości B2 kliknij w „zielony plus” i dodaj kolejny język. Do każdego wybranego języka dodaj skan dokumentu potwierdzający znajomość języka.

Krok 13

Możesz dodać też posiadane specjalistyczne kwalifikacje, uprawnienia lub umiejętności, które należy wpisać ręcznie.

21. Posiadane specjalistyczne kwalifikacje, uprawnienia lub umiejętności:

Skany dokumentów potwierdzających posiadane specjalistyczne kwalifikacje, uprawnienia lub umiejętności

+ ×

Wybierz załącznik
Maksymalna wielkość załącznika to 500 MB.

Do dodanych specjalistycznych kwalifikacji, uprawnień lub umiejętności dołącz skan dokumentu potwierdzający ten fakt.

Krok 14

Jeśli podlegasz ewidencji wojskowej musisz wskazać dokument potwierdzający uregulowanie stosunku do służby wojskowej oraz dołączyć skan dokumentu potwierdzającego ten fakt klikając w „Wybierz załącznik”.

25. Dokument potwierdzający uregulowanie stosunku do służby wojskowej:

książeczka wojskowa
 inny dokument potwierdzający uregulowanie stosunku do służby wojskowej

Skany dokumentu potwierdzający uregulowanie stosunku do służby wojskowej

Wybierz załącznik
Maksymalna wielkość załącznika to 500 MB.

Krok 15

Wybierz jednostkę organizacyjną Policji, w której chcesz pełnić służbę. Pamiętaj lista wyświetlanych jednostek uzależniona jest od wybrania komendy wojewódzkiej (Stołecznej) Policji lub jednostki organizacyjnej Policji, o których mowa w kroku 9.

26. Nazwa jednostki organizacyjnej Policji, w której chciałaby(-łby) Pani (Pan) pełnić służbę:

Jednostka

Krok 16

Możesz wybrać dodatkowo inną jednostkę organizacyjną Policji na terytorialnym zasięgu działania komendanta wojewódzkiego (Stołecznego) Policji, w której chcesz pełnić służbę. Maksymalnie możesz wybrać pięć jednostek organizacyjnych Policji.

27. Czy w przypadku zakończenia postępowania kwalifikacyjnego i niezakwalifikowania Pani (Pana) do pełnienia służby w jednostce organizacyjnej Policji, do której się Pani (Pan) ubiega, jest Pani (Pan) zainteresowana(-ny) pełnieniem służby w innej jednostce organizacyjnej Policji na terytorialnym zasięgu działania komendanta wojewódzkiego (Stołecznego) Policji, będącego w stosunku do Pani (Pana) przełożonym właściwym w sprawie postępowania kwalifikacyjnego?

NIE TAK

Jednostka

Krok 17

Pamiętaj o wypełnieniu Części B, która zawiera oświadczenia kandydata do służby w Policji.

Krok 18

W przypadku gdy posiadasz np. skany świadectw pracy lub służby z poprzednich miejsc pracy lub służby, odpowiedniego poświadczenia bezpieczeństwa upoważniającego do dostępu do informacji niejawnych (gdy takie poświadczenie posiadasz), innych dokumentów, jeżeli obowiązek ich złożenia wynika z odrębnych przepisów załącz je na końcu kwestionariusza klikając „Wybierz załączniki”.

INNE ZAŁĄCZNIKI

Np. skan: świadectw pracy lub służby z poprzednich miejsc pracy lub służby, odpowiedniego poświadczenia bezpieczeństwa upoważniającego do dostępu do informacji niejawnych (gdy kandydat takie poświadczenie uzyskał), innych dokumentów, jeżeli obowiązek ich złożenia wynika z odrębnych przepisów

+ ✖

Wybierz załącznik

Maksymalna wielkość załącznika to 500 MB.

Krok 19

Po wypełnieniu całego kwestionariusza i załączeniu wszystkich niezbędnych skanów dokumentów na samym dole strony kliknij „Dalej”

Krok 20

Podpisz swój kwestionariusz klikając „Podpisz”, a następnie wybierz sposób podpisania dokumentu („Podpisz podpisem zaufanym” lub „Podpisz certyfikatem kwalifikowanym”).

Podgląd: Wstęp do Policji Test - Wstęp do Policji.xml	Powrót do edycji	Podpisz	Wyślij
--	----------------------------------	-------------------------	------------------------

Krok 21

Podpisany kwestionariusz wyślij klikając „Wyślij”.

Podgląd: Wstęp do Policji Test - Wstęp do Policji.xml	Powrót do edycji	Podpisz	Wyślij
--	----------------------------------	-------------------------	------------------------

Krok 22

Na adres e-mail podany w punkcie 18 kwestionariusza zostanie wysłana wiadomość potwierdzająca otrzymanie kwestionariusza i załączonych dokumentów przez Policję. Jeśli nie otrzymasz tej wiadomości, sprawdź, czy adres e-mail podany w kwestionariuszu jest poprawny. Jeśli adres jest poprawny, a wiadomość nie dotarła, prosimy o kontakt z jednostką organizacyjną Policji, do której składane są dokumenty.

Krok 23

Gratulację, jesteś kandydatem do służby w Policji – powodzenia!!!